



КУА

маленькая и элегантная лестница

*11 фигурных ступеней, стальная опора
и перила с одной стороны
... все включено в стоимость!*



КУА – лестница, предназначенная для очень маленького пространства. Металлические элементы окрашены методом порошкового напыления в черный (RAL 9017), белый (RAL 9010) или серый (RAL 9006) цвета. Фурнитура выполнена в черном цвете для черной лестницы и сером цвете – для серой и белой. Максимальная пригодность к эксплуатации в малых помещениях обеспечивается за счет зигзагообразного расположения соответствующим образом профилированных ступеней из цельного массива бука светлого (натурального) или темного цветов. Перила состоят из окрашенных стальных столбиков и тросов из нержавеющей стали, расположенных параллельно поручню. Поручень из поливинилхлорида, выполненный под дерево, имеет алюминиевый стержень и доступен в светлом или темном цвете, в зависимости от цвета ступеней.

Лестница КУА имеет регулируемую длину от 228 до 282 см. Купив дополнительные элементы, можно увеличить высоту лестницы до 329 см.



arkè®

www.arke.ws

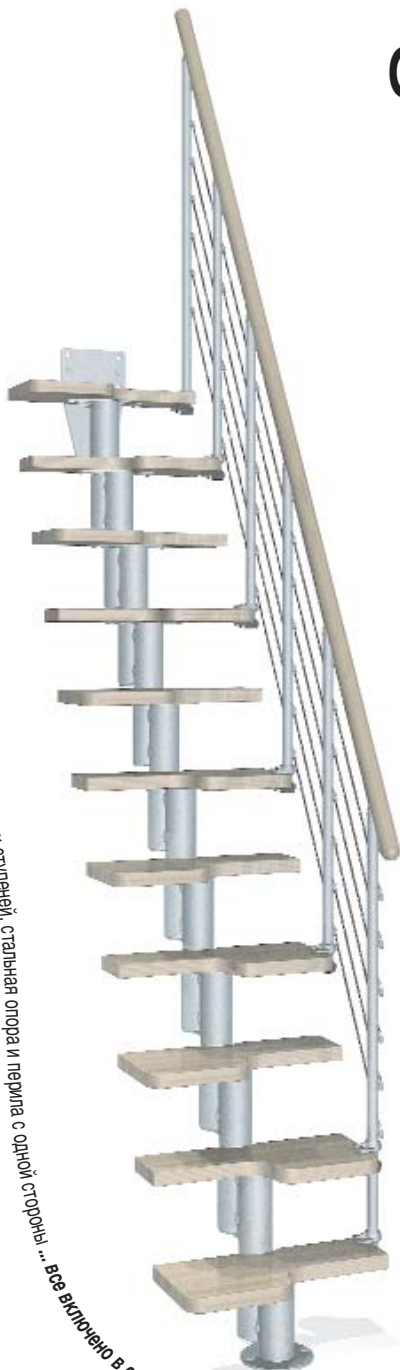






Отлично подходит даже для эксплуатации в очень малых помещениях!

Замените переносную лестницу очень
компактной лестницей Куа.


Лестница КУА: 1:1 фигурных ступеней, стальная опора и перила с одной стороны... Все включено в стоимость!



КУА: цвета деревян-
ных ступеней



КУА: цвета сталь-
ных элементов



КУА: дополнительная модульная балюстрада длиной 120 см



КУА: дополнительный модульный поручень длиной 120 см




Дополнительная ПЕРИДА лестницы КУА состоит из 6 столбиков и зашивают вгору сторону лестницы.

КУА: дополнительный трос из нержавеющей стали длиной 11 метров

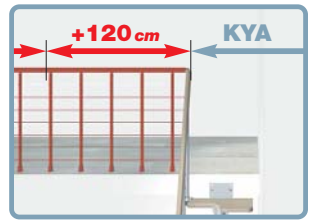
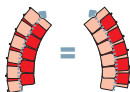


КУА: дополнительная секция

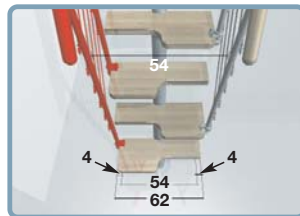


Лестница **КУА** состоит из 11 ступеней и 12 секций. Зигзагообразное расположение и соответствующая форма ступеней (ширина которых в сочетании с перилами составляет 57 см) обеспечивают отличный компромисс между функциональностью лестницы и размерами помещения. Для данной лестницы перила предусмотрены с одной стороны. Лестница **КУА** регулируется по высоте и направлению поворота и может иметь различные конфигурации.

Направление поворота лестницы (по или против часовой стрелки) определяется в момент установки.



необходимо приобрести дополнительный **ТРОС**. Трос выполнен из нержавеющей стали и имеет длину 11 метров.



КУА + ПЕРИЛА

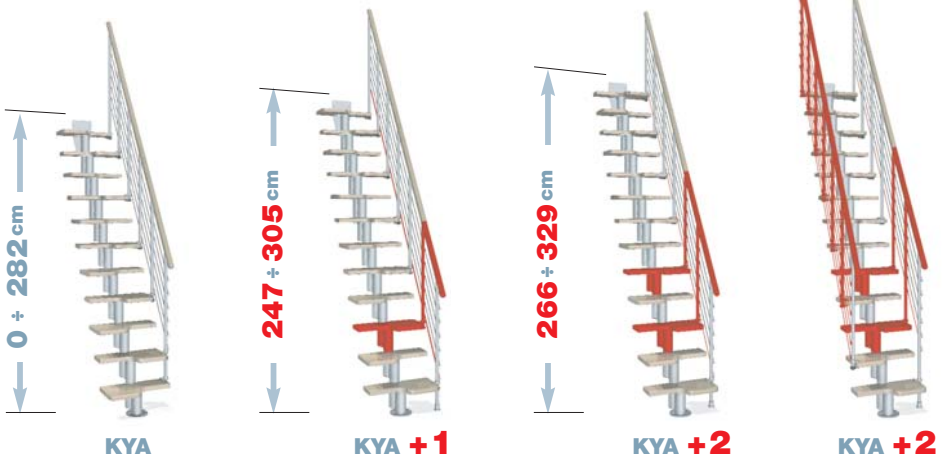
Дополнительные **ПЕРИЛА** устанавливаются с другой стороны лестницы в случае, если лестница удалена от стены. Перила состоят из 6 столбиков, тросов, поручня и увеличивают ширину лестницы на 4 см.

Дополнительная **СЕКЦИЯ** всегда является правой. Купив одну или несколько дополнительных секций, можно увеличить высоту лестницы до 329 см. Секция состоит из каркаса, ступени и столбика.

При добавлении одной и более дополнительных секций лестницы, необходимо приобрести дополнительные модули **ПОРУЧНЯ** длиной 120 см (см. Табл.6).

При добавлении одной и более дополнительных секций лестницы,


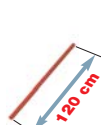
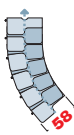
Дополнительная **БАЛЮСТРАДА** необходима для защиты потолочного проема верхнего этажа. Она является составным модулем длиной 120 см, включающим 5 столбиков, тросы, поручень и крепления. Балюстрада может иметь также округлую форму.



КУА ЛЕСТНИЦА



ДОПОЛНИТЕЛЬНЫЕ ЭЛЕМЕНТЫ



ВЫСОТА ЛЕСТНИЦЫ	СТУПЕНЕЙ	СЕКЦИИ	+ СЕКЦИИ	+ ТРОСОВ	+ ПОРУЧНИ	+ ПЕРИЛ	+ БАЛЮСТРАДЫ
от 209 до 258,5	$(11-1) = 10$	$(12 - 1) = 11$	+				1
от 228 до 282	11	КУА 12	+				1
от 247 до 305	$(11+1) = 12$	$(12 + 1) = 13$	+	1	1	1	1
от 266 до 329	$(11+2) = 13$	$(12 + 2) = 14$	+	2	1	1	1

Секции (регулируемые) – от 19 до 23,5 см



Куа : цвета стальных элементов и оттенки дерева.



БЕЛЫЙ / СВЕТЛЫЙ



СЕРЫЙ / СВЕТЛЫЙ



ЧЕРНЫЙ / СВЕТЛЫЙ



БЕЛЫЙ / ТЕМНЫЙ



СЕРЫЙ / ТЕМНЫЙ



ЧЕРНЫЙ / ТЕМНЫЙ

Пример:

если Вы желаете приобрести лестницу КУА, состоящую из $12 + 2 = 14$ секций, как на рисунке слева, Вам потребуются следующие элементы:

- 1 Лестница КУА
- + 2 Секции
- + 1 Перила
- + 1 Трос
- + 1 Поручень

Ознакомьтесь с инструкцией по установке





КОМПАКТ Регулируемый каркас!

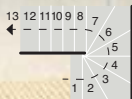
Компакт

156 ВОЗМОЖНЫХ конфигураций!

*12 ступеней из цельного бука, стальные опоры
и перила по одной стороне*
... Все включено в стоимость!

Запатентованная лестница КОМПАКТ – единственная в своем роде лестница с регулируемой высотой, шириной ступени и углом поворота. Это не только дает возможность наилучшим образом приспособить лестницу к лестничному проему, но и позволяет создавать как прямые лестницы, так и лестницы с одним или двумя поворотами. Ступени и поручень выполнены из цельного массива бука светлого (натурального) или темного цвета. Металлические элементы окрашены методом порошкового напыления в черный (RAL 9017), белый (RAL 9010) или серый (RAL 9006) цвета. Элементы отделки выполнены в черном цвете для черных лестниц и в сером – для серых и белых.

Лестница КОМПАКТ имеет регулируемую длину от 191 до 303 см. Купив дополнительные элементы, можно увеличить высоту лестницы до 373 см.

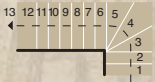


arkè®


www.arke.ws



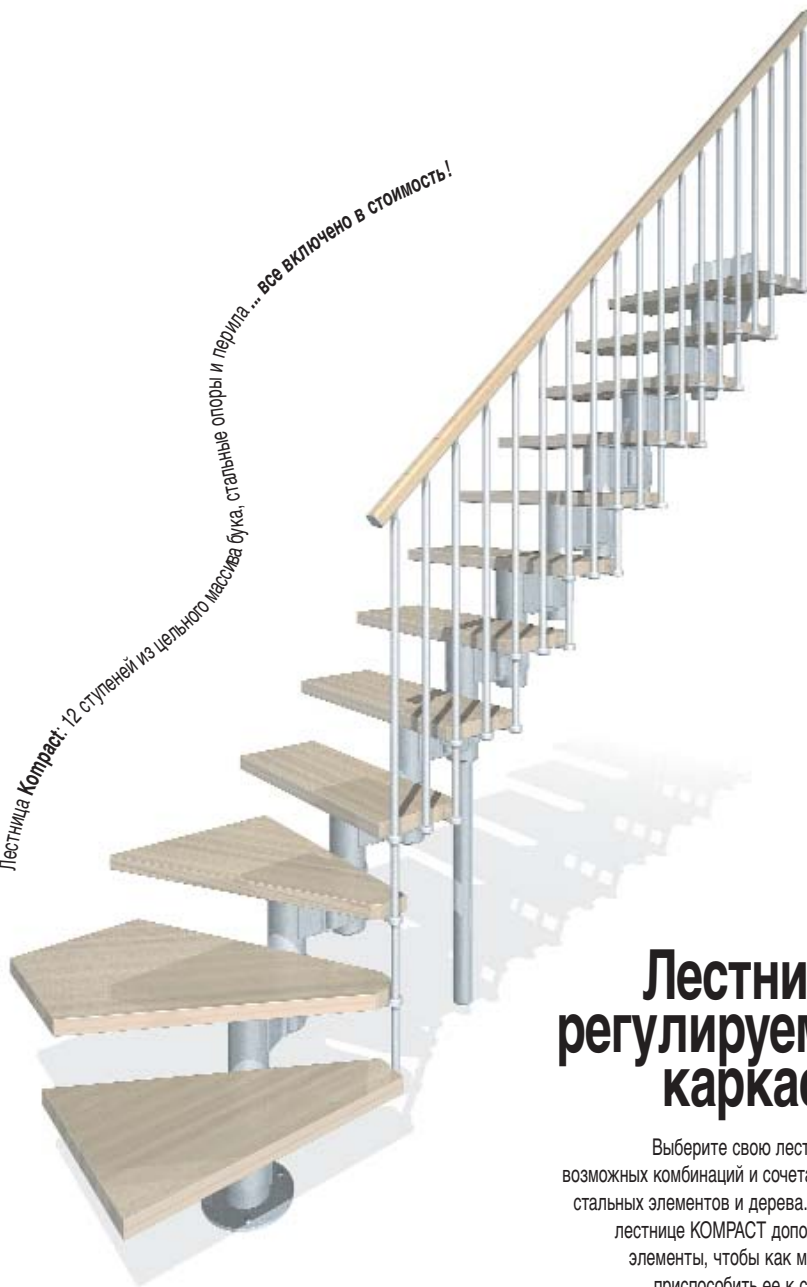
- 13 ▲
- 12 |
- 11 |
- 10 |
- 9 |
- 8 |
- 7 |
- 6 |
- 5 |
- 4 |
- 3 |
- 2 |
- 1 |







Лестница **Компаст**: 12 ступеней из цельного массива бука, стальные опоры и перила ... Все включено в стоимость!




Лестница с регулируемым каркасом!

Выберите свою лестницу из 156 возможных комбинаций и сочетаний цветов стальных элементов и дерева. Добавьте к лестнице КОМПАСТ дополнительные элементы, чтобы как можно лучше приспособить ее к своему дому.

КОМРАСТ: цвета дерева, 4-ных ступеней






КОМРАСТ: дополнительная модульная **балюстрада** длиной 120 см



КОМРАСТ: дополнительные модульные **ПЕРИЛА** из 5 столбиков



КОМРАСТ: цвета стальных элементов



КОМРАСТ: дополнительная **секция**



Спроектируйте собственную лестницу!



www.arke.ws

Используйте конфигуратор для выбора лестницы КОМПАКТ, наилучшим образом подходящей Вашему интерьеру.



Лестница **КОМПАКТ** состоит из 12 ступеней, стальных опор и перил по одной стороне.



Различное расположение 12 ступеней (13 секций), выбор ширины ступеней, от 18 до 22 см (**КОМПАКТ 74**) или от 22 до 26 см (**КОМПАКТ 89**), позволяют создавать 156 различных конфигураций лестницы. На рисунках (стр. 78-81) указаны максимальные и минимальные размеры всех возможных конфигураций лестницы **КОМПАКТ I** – прямая конфигурация, **КОМПАКТ L** – конфигурация лестницы с поворотом на 1/4 и **КОМПАКТ U** – конфигурация лестницы с поворотом на 2/4. **КОМПАКТ** регулируется по высоте, ширине ступеней и углу поворота. **Направление поворота** лестницы (по или против часовой стрелки) определяется в момент установки.

Уже есть отверстие?

Среди 156 конфигураций выберите ту лестницу, которая наилучшим образом соответствует имеющемуся потолочному проему. Необходимо учесть, что размер лестницы выбирается исходя из высоты потолочного проема за вычетом высоты двух ступеней (Рис.1).



КОМПАКТ L

Еще нет отверстия?

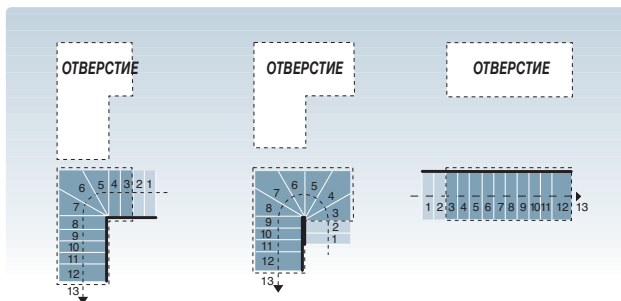
Среди 156 конфигураций лестницы выберите ту, которая наилучшим образом подходит к Вашему лестничному проему: размер лестницы выбирается исходя из высоты потолочного проема за вычетом высоты двух ступеней (Рис.1).



КОМПАКТ U

РИСУНОК 1

ПОТОЛЧНЫЕ ПРОЕМЫ





Высота



Ширина ступеней



Поворот по часовой стрелке

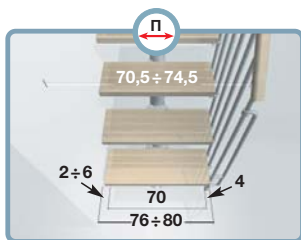


Поворот против часовой стрелки




Полезная ширина

Комраст регулируется по высоте, подъему ступеней и углу поворота



КОМПАКТ 74



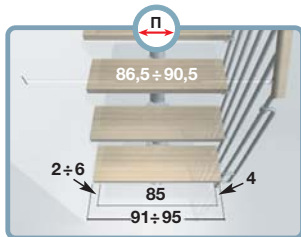
КОМПАКТ 74 + ПЕРИЛА

КОМПАКТ 74

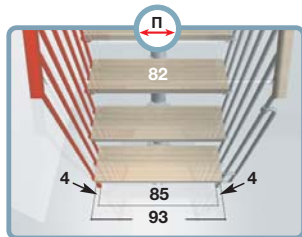
В = от 17 до 23,5

Ш = от 18 до 22

П = от 70,5 до 74,5



КОМПАКТ 89



КОМПАКТ 89 + ПЕРИЛА

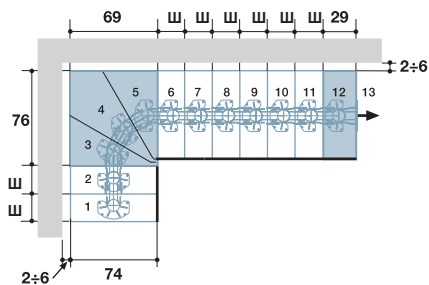
КОМПАКТ 89

В = от 17 до 23,5

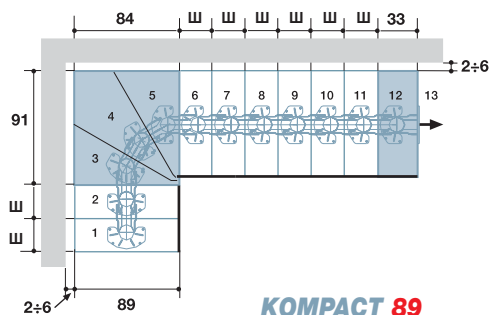
Ш = от 22 до 26

П = от 86,5 до 90,5

РАЗМЕРЫ ПРИВЕДЕНЫ В САНТИМЕТРАХ



КОМПАКТ 74



КОМПАКТ 89

Лестница **КОМПАКТ** состоит из 12 ступеней, 13 секций и имеет перила с одной стороны. Ширина ступеней составляет 74 см или 89 см. Ступени соединены с перилами.



Возможны три конфигурации лестницы КОМПАКТ:

форма **I** – прямая,

форма **L** – поворот на 1/4,

форма **U** – поворот на 2/4.

Лестница КОМПАКТ регулируется по высоте, ширине ступеней и углу поворота.

Купив одну или несколько дополнительных **СЕКЦИЙ**, можно увеличить высоту лестницы до 373 см. Дополнительная секция состоит из каркаса, ступени и перил. Для того, чтобы собрать лестницу высотой менее 225 см, необходимо установить меньшее число ступеней (Табл.7).

Дополнительные **ПЕРИЛА** устанавливаются с другой стороны лестницы в случае, если лестница удалена от стены. Перила состоят из 5 столбиков, поручня и креплений.

Перила увеличивают ширину лестницы на 4 см.

На **Рисунках 2 и 3** указано количество столбиков, требующихся для установки перил с другой стороны лестницы (столбики обозначены числами и точками).

Пример: если предполагается использовать дополнительные **ПЕРИЛА** только на левой стороне лестницы **КОМПАКТ 74**, как показано на **Рисунке 2**, нужно суммировать следующие количества столбиков:

$$3 + 4 + 2 = 9$$

и, следовательно, заказать 2 дополнительных модуля **ПЕРИЛ**.

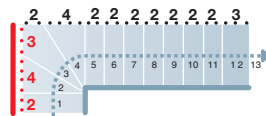


РИСУНОК 2 **КОМПАКТ 74**

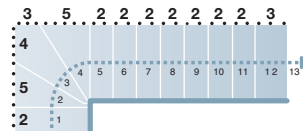


РИСУНОК 3 **КОМПАКТ 89**



Дополнительная **БАЛЮСТРАДА**

необходима для защиты потолочного проема верхнего этажа. Балюстрада является сборным модулем длиной 120 см, состоящим из 10 столбиков, поручня и креплений.



КОМПАКТ



КОМПАКТ + 1



КОМПАКТ + 2

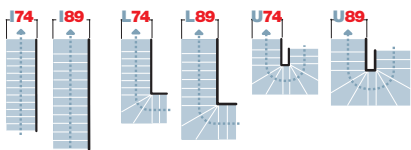


КОМПАКТ + 3

КОМПАКТ ЛЕСТНИЦА



ДОПОЛНИТЕЛЬНЫЕ ЭЛЕМЕНТЫ



ВЫСОТА ЛЕСТНИЦЫ **СТУПЕНЕЙ** **СЕКЦИИ**

+ СЕКЦИИ **+ ПЕРИЛ** **+ БАЛЮСТРАДЫ**

от 191 до 255	(12 - 2) = 10	(13 - 2) = 11							
от 208 до 279	(12 - 1) = 11	(13 - 1) = 12							
от 225 до 303	12 КОМПАКТ	13							
от 242 до 327	(12 + 1) = 13	(13 + 1) = 14 +	1	6	7	9	6	8	10
от 258 до 349	(12 + 2) = 14	(13 + 2) = 15 +	2	6	8	9	6	8	11
от 275 до 373	(12 + 3) = 15	(13 + 3) = 16 +	3	7	8	9	7	9	11

Секции (регулируемые) – от 17 до 23,5 см



Компакт : цвета стальных элементов и оттенки дерева.



БЕЛЫЙ / СВЕТЛЫЙ



СЕРЫЙ / СВЕТЛЫЙ



ЧЕРНЫЙ / СВЕТЛЫЙ



БЕЛЫЙ / ТЕМНЫЙ



СЕРЫЙ / ТЕМНЫЙ



ЧЕРНЫЙ / ТЕМНЫЙ

Пример:

если Вы желаете приобрести лестницу КОМПАКТ 74L, состоящую из 13 + 3 = 16 секций, как на рисунке слева, Вам потребуются следующие элементы:

- 1** Лестница КОМПАКТ 74L
- + 3** Секции
- + 2** Перила

Ознакомьтесь с инструкцией по установке





КОМОДА красивая и практичная лестница!

Komoda

красивая и практичная лестница!

12 ступеней из цельного бука, стальные
опоры и перила по одной стороне
... **все включено в стоимость!**

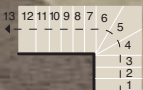
Лестница KOMODA регулируется по высоте, ширине ступеней и углу поворота. Это не только дает возможность наилучшим образом приспособить лестницу к лестничному проему, но и позволяет создавать как прямые лестницы, так и лестницы с одним или двумя поворотами.

Ступени и поручень выполнены из цельного массива бука светлого (натурального) или темного цвета. Металлические элементы окрашены методом порошкового напыления в черный (RAL 9017), белый (RAL 9010) или серый (RAL 9006) цвета. Элементы отделки окрашены в черный цвет для черных лестниц и в серый – для серых и белых. Перила состоят из окрашенных стальных столбиков и тросов из нержавеющей стали, расположенных параллельно поручню.

Лестница KOMODA имеет регулируемую длину от 191 до 303 см. Купив дополнительные элементы, можно увеличить высоту лестницы до 373 см.

arkè®

www.arke.ws







Лестница Komoda: 12 ступеней из цельного массива бука, стальные опоры и перила ... Все включено в стоимость!



Komoda – удобная и красивая лестница!

Выберите свою лестницу Komoda среди множества конфигураций, сочетая цвета стальных элементов и деревянных ступеней, а также добавляя дополнительные элементы. Ваша лестница будет удовлетворять всем Вашим требованиям.

КОМОДА: цвета деревянных ступеней





КОМОДА: дополнительная модульная **балюстрада** длиной 120 см



КОМОДА: дополнительные **ПЕРИЛА** с 4 столбиками и стальными тросами



КОМОДА: цвета стальных элементов



КОМОДА: дополнительная **СЕКЦИЯ**



Спроектируйте собственную лестницу!




www.arke.ws

Используйте конфигуратор для выбора лестницы Komoda, наилучшим образом подходящей Вашей интерьеру.



Лестница **KOMODA** состоит из 12 ступеней, стальных опор и перил по одной стороне.



Различное расположение 12 ступеней (13 секций), выбор ширины ступеней, от 18 до 22 см (**KOMODA 74**) или от 22 до 26 см (**KOMODA 89**), позволяют создавать 156 различных конфигураций лестницы. На рисунках (стр. 78-81) указаны максимальные и минимальные размеры всех возможных конфигураций лестницы **KOMODA I** – прямая конфигурация, **KOMODA L** – конфигурация лестницы с поворотом на 1/4 и **KOMODA U** – конфигурация лестницы с поворотом на 2/4. **KOMODA** регулируется по высоте, ширине ступеней и углу поворота. **Направление поворота** лестницы (по или против часовой стрелки) определяется в момент установки.

Уже есть отверстие?


Среди 156 конфигураций выберите ту лестницу, которая наилучшим образом соответствует имеющемуся потолочному проему. Необходимо учесть, что размер лестницы выбирается исходя из высоты потолочного проема за вычетом высоты двух ступеней (Рис.4).



KOMODA L

Еще нет отверстия?

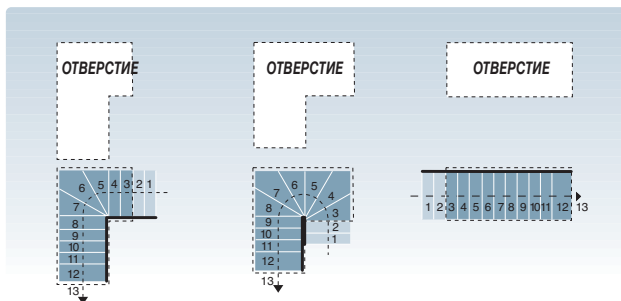
Среди 156 конфигураций лестницы выберите ту, которая наилучшим образом подходит к Вашему лестничному проему: размер лестницы выбирается исходя из высоты потолочного проема за вычетом высоты двух ступеней (Рис.4).



KOMODA U

РИСУНОК 4

ПОТОЛЧНЫЕ ПРОЕМЫ





Высота



Ширина ступеней



Поворот по часовой стрелке



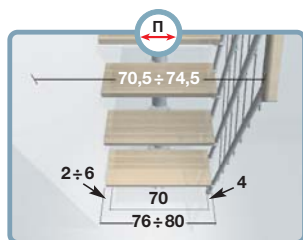
Поворот против часовой стрелки



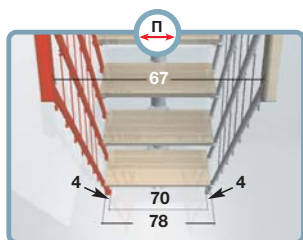
Полезная ширина

Komoda

регулируется по высоте, подъему ступеней и углу поворота



КОМОДА 74



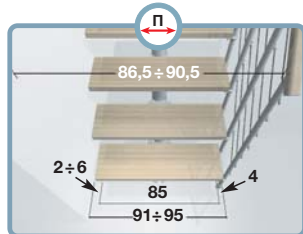
КОМОДА 74 + ПЕРИЛА

КОМОДА 74

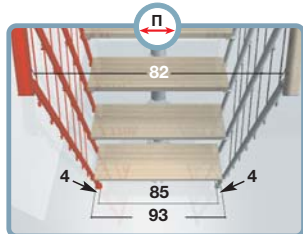
В = от 17 до 23,5

Ш = от 18 до 22

П = от 70,5 до 74,5



КОМОДА 89



КОМОДА 89 + ПЕРИЛА

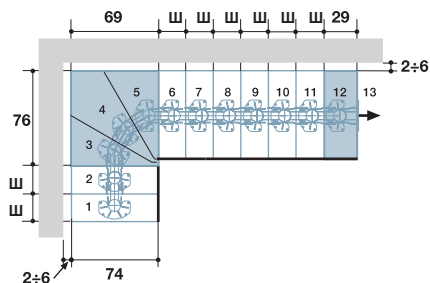
КОМОДА 89

В = от 17 до 23,5

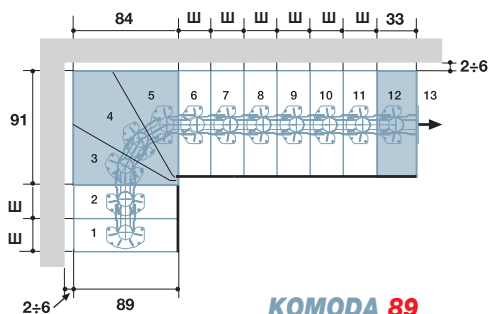
Ш = от 22 до 26

П = от 86,5 до 90,5

РАЗМЕРЫ ПРИВЕДЕНЫ В САНТИМЕТРАХ




КОМОДА 74



КОМОДА 89

Лестница KOMODA состоит из 12 ступеней, 13 секций и имеет перила с одной стороны. Ширина ступеней составляет 74 см или 89 см. Ступени соединены с перилами.



Возможны три конфигурации лестницы KOMODA:

форма I – прямая,

форма L – поворот на 1/4,

форма U – поворот на 2/4.

Лестница KOMODA регулируется по высоте, ширине ступеней и углу поворота.

Купив одну или несколько дополнительных **СЕКЦИЙ**, можно увеличить высоту лестницы до 373 см. Дополнительная секция состоит из каркаса, ступени и перил.

Чтобы собрать лестницу с высотой меньше 225 см, нужно установить меньшее число ступеней. (Табл.8).

Дополнительные **ПЕРИЛА** устанавливаются с другой стороны лестницы в случае, если лестница удалена от стены. Перила представляют собой составной модуль из 4 столбиков, троса, поручня и креплений.

Перила увеличивают ширину лестницы на 4 см.

На **рисунках 5 и 6** указано количество столбиков, требующихся для установки перил с другой стороны лестницы (столбики обозначены числами и точками).

Пример: если предполагается использовать дополнительные **ПЕРИЛА** только на левой стороне лестницы **KOMODA 74**, как показано на **рисунке 5**, нужно суммировать следующие количества столбиков:

$$1 + 1 + 2 = 4$$

и, следовательно, заказать 1 дополнительный модуль **ПЕРИЛ**.

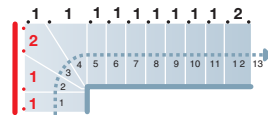


РИСУНОК 5 **KOMODA 74**

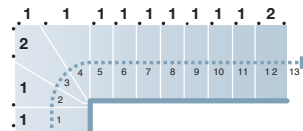
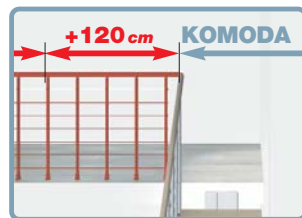
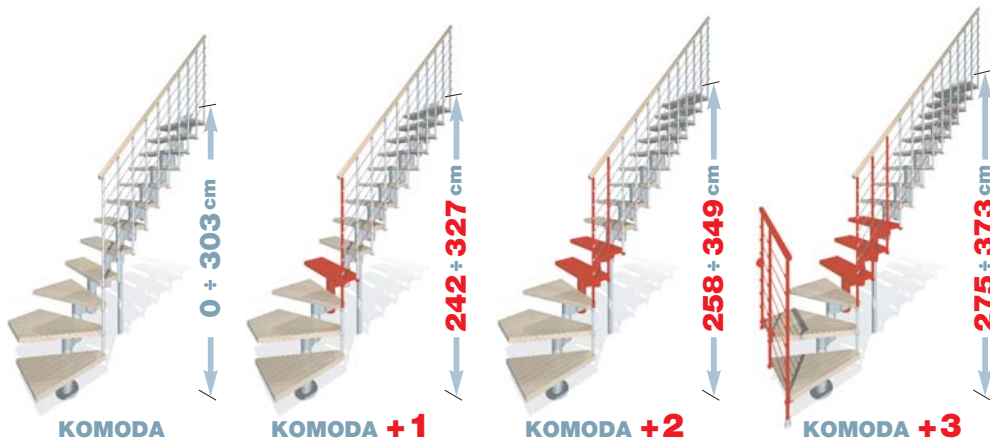


РИСУНОК 6 **KOMODA 89**



Дополнительная **БАЛЮСТРАДА**

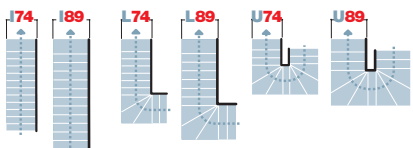
необходима для защиты потолочного проема верхнего этажа. Она представляет собой сборный модуль длиной 120 см, состоящий из 5 столбиков, троса, поручня и креплений.



KOMODA ЛЕСТНИЦА



ДОПОЛНИТЕЛЬНЫЕ ЭЛЕМЕНТЫ



ВЫСОТА ЛЕСТНИЦЫ СТУПЕНЕЙ СЕКЦИИ

+ СЕКЦИИ + ПЕРИЛ + БАЛЮСТРАДЫ

от 191 до 255	(12 - 2) = 10	(13 - 2) = 11					
от 208 до 279	(12 - 1) = 11	(13 - 1) = 12					
от 225 до 303	12 KOMODA	13					
от 242 до 327	(12 + 1) = 13	(13 + 1) = 14 +	1	4	4	5	4
от 258 до 349	(12 + 2) = 14	(13 + 2) = 15 +	2	4	5	5	4
от 275 до 373	(12 + 3) = 15	(13 + 3) = 16 +	3	4	5	5	4

Секции (регулируемые) – от 17 до 23,5 см



Komoda : цвета стальных элементов и оттенки дерева.



БЕЛЫЙ / СВЕТЛЫЙ

СЕРЫЙ / СВЕТЛЫЙ

ЧЕРНЫЙ / СВЕТЛЫЙ

БЕЛЫЙ / ТЕМНЫЙ

СЕРЫЙ / ТЕМНЫЙ

ЧЕРНЫЙ / ТЕМНЫЙ

Пример:

если Вы желаете приобрести лестницу KOMODA 74L, состоящую из 13 + 3 = 16 секций, с дополнительными перилами, как показано на рисунке слева, Вам потребуются следующие элементы:

- 1** Лестница KOMODA 74L
- + 3** Секции
- + 1** Перила

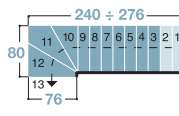
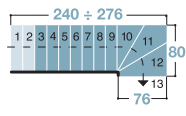
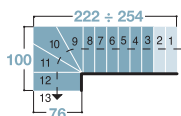
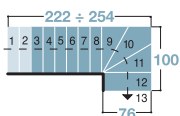
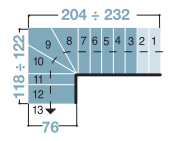
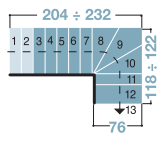
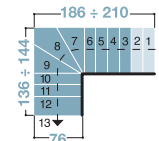
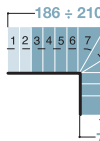
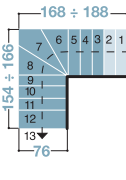
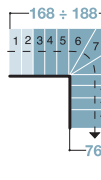
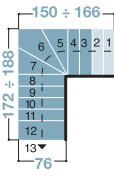
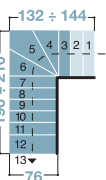
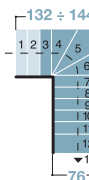
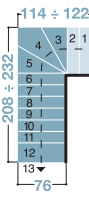
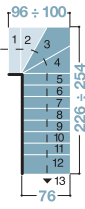
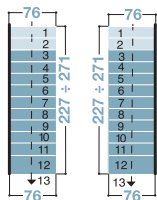
Ознакомьтесь с инструкцией по установке



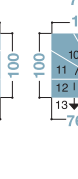
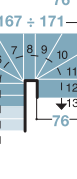
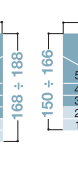
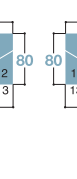
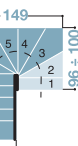
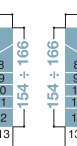
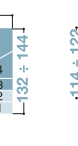
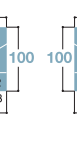
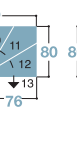
Размеры на схемах конфигураций I, L и U указаны с учетом минимального требуемого расстояния от лестницы до стены (2 см).

74

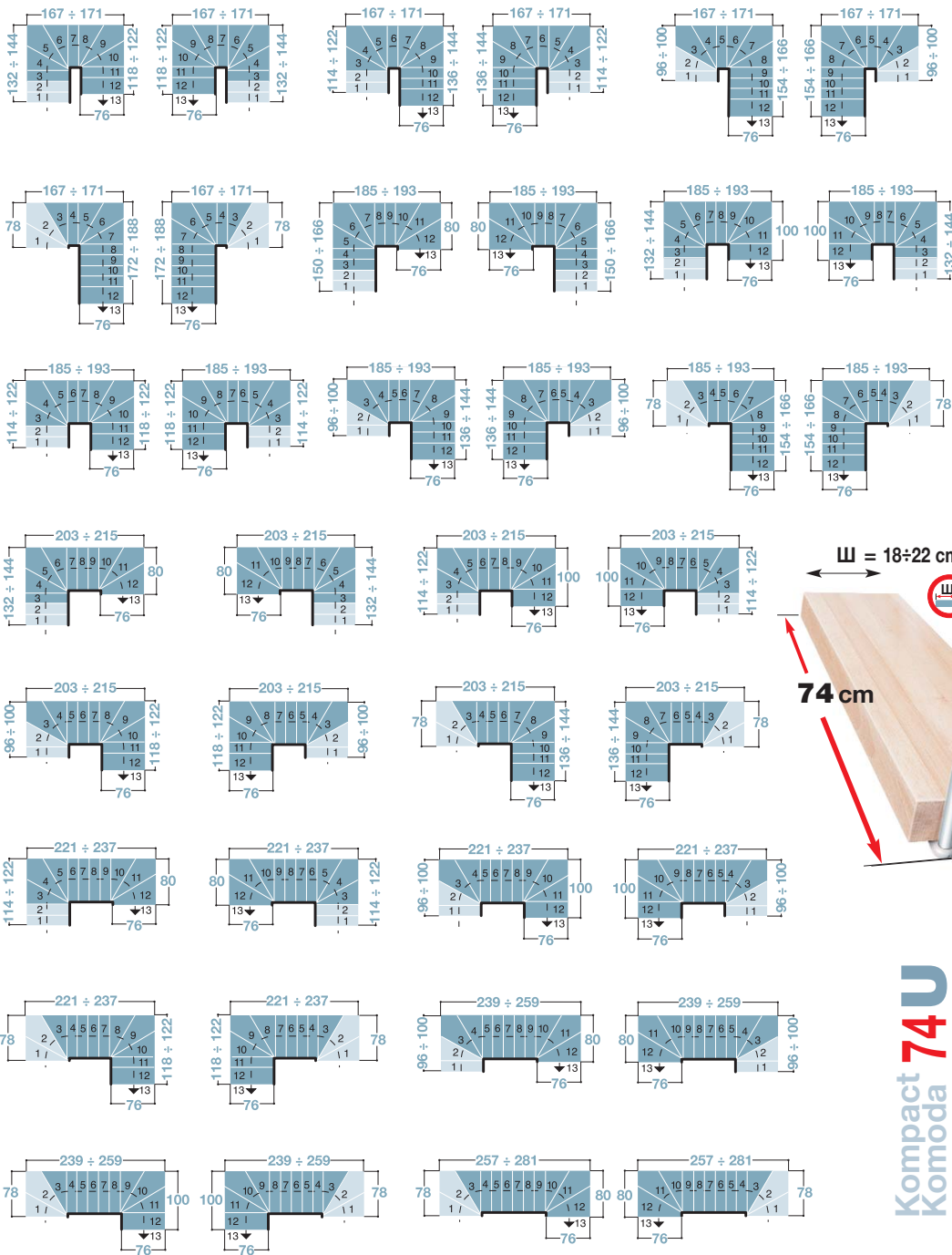
Компакт 74
Komoda



Компакт 74L
Komoda



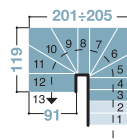
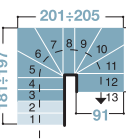
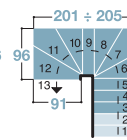
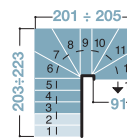
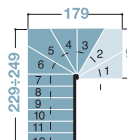
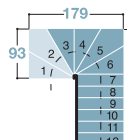
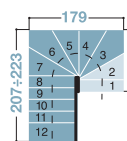
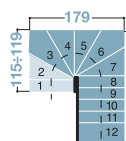
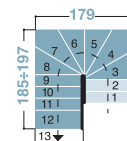
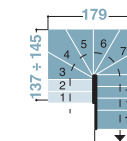
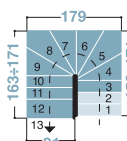
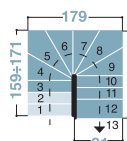
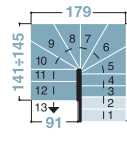
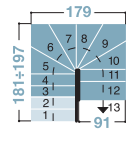
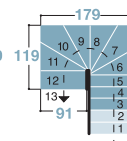
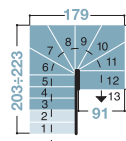
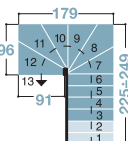
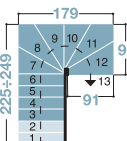
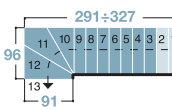
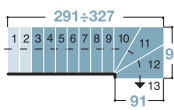
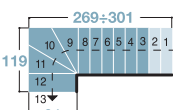
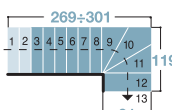
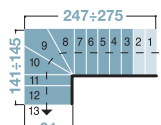
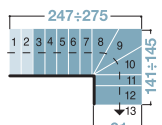
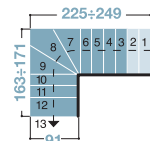
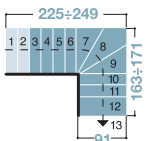
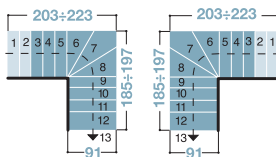
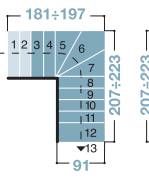
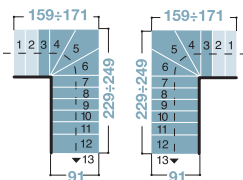
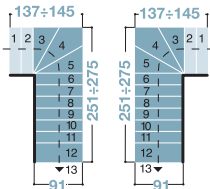
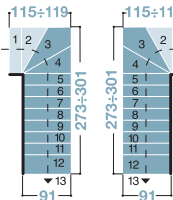
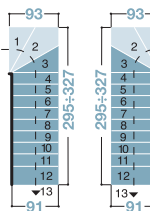
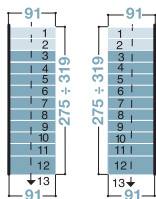
Компакт 74U
Komoda



Размеры на схемах конфигураций I, L и U указаны с учетом минимального требуемого расстояния от лестницы до стены (2 см).

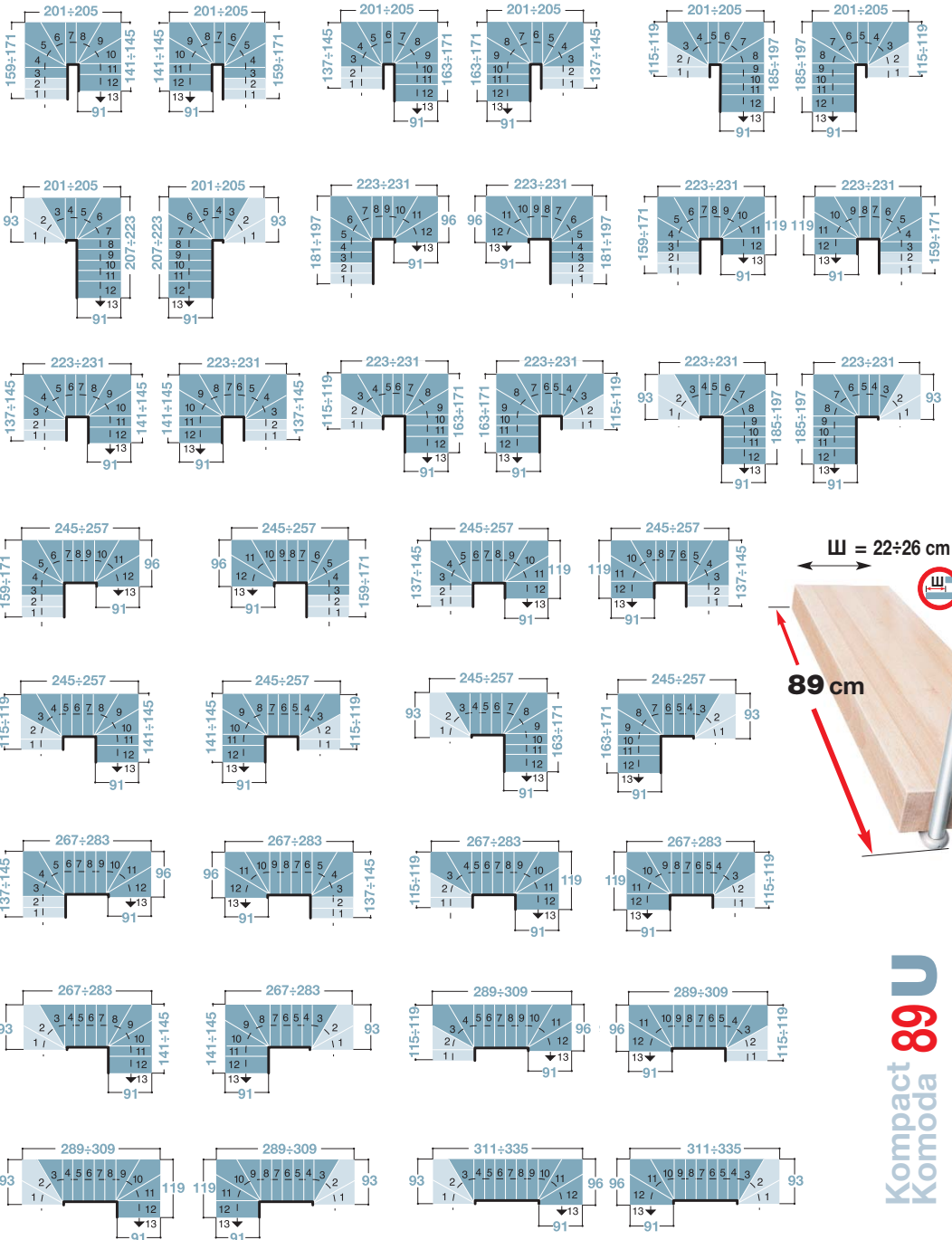
89

Kompakt 89 Komoda



Kompakt 89 L Komoda

Kompakt 89 U Komoda





THE ALBINI & FONTANOT S.P.A CORPORATE SYSTEM IS CSQ ISO-9001 CERTIFIED.

THREE-YEAR
3
WARRANTY

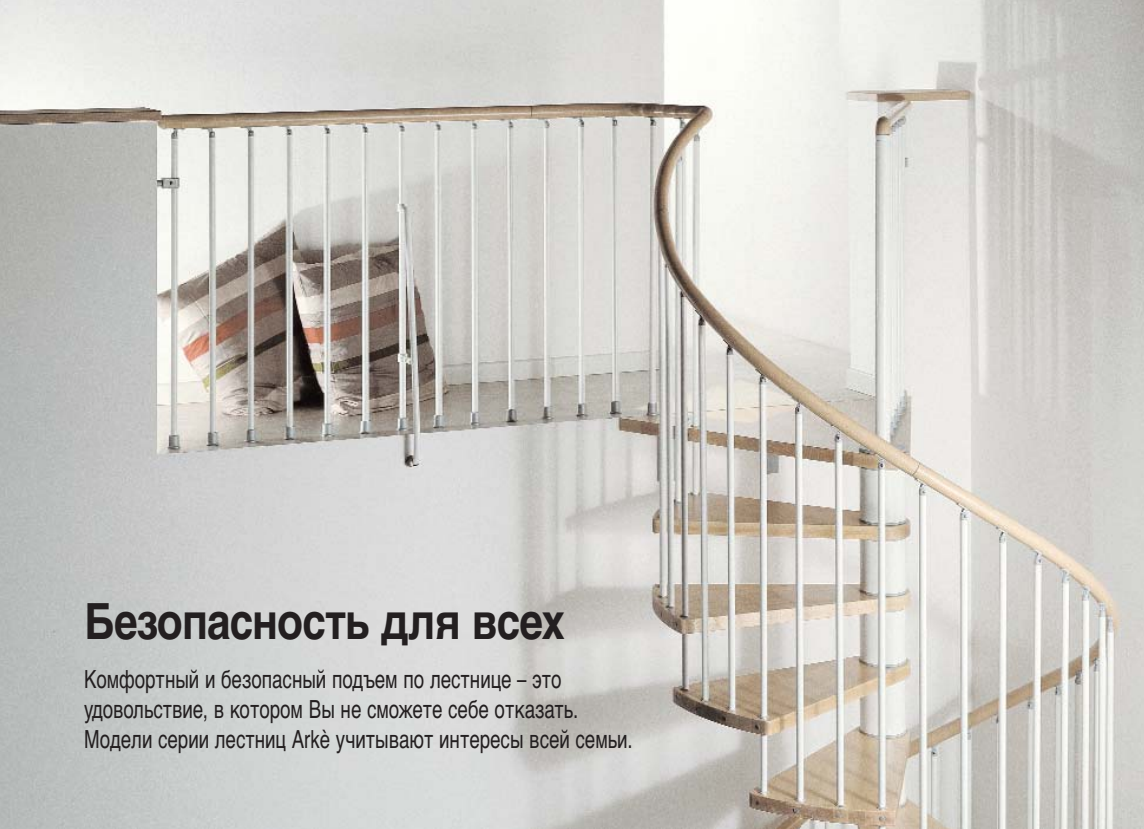
Увеличьте срок гарантии до 3 лет!



Демонстрируя уверенность в качестве своей продукции, компания увеличивает срок гарантии на лестницы серии Arkè с двух до трех лет. Внутри коробки с лестницей Вы найдете конверт с инструкцией по установке, гарантией и кодом,

используя который после регистрации на сайте www.arke.ws/warranty, Вы сможете увеличить срок гарантии на купленную вами лестницу на один год!

Воспользуйтесь данным абсолютно бесплатным предложением!



Безопасность для всех

Комфортный и безопасный подъем по лестнице – это удовольствие, в котором Вы не сможете себе отказать. Модели серии лестниц Arkè учитывают интересы всей семьи.



Расстояние между перилами



Высота балюстрады



Высота поручня




Высокая грузоподъемность



Надежное сцепление



Удобная высота и ширина ступени



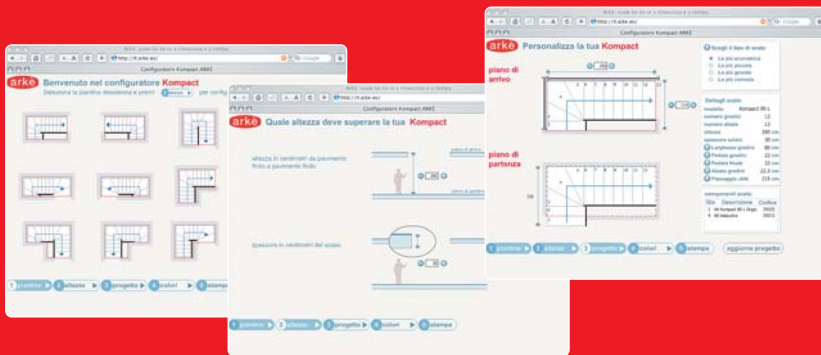
Удобный проход

Хотели бы Вы спроектировать свою лестницу и распечатать полученный результат?

На сайте Arkè представлено программное обеспечение, позволяющее с легкостью создавать собственные лестницы. Для получения доступа к указанному программному обеспечению, расположенному в специальном разделе сайта www.arkè.ws, достаточно перейти по небольшому количеству простых ссылок.



Указав лишь размеры потолочного проема, высоту и параметры стен, Вы сможете спроектировать собственную лестницу и распечатать готовый проект!



Создайте свою лестницу!